

Patternliste C-Trophy-Turnier Daelshof

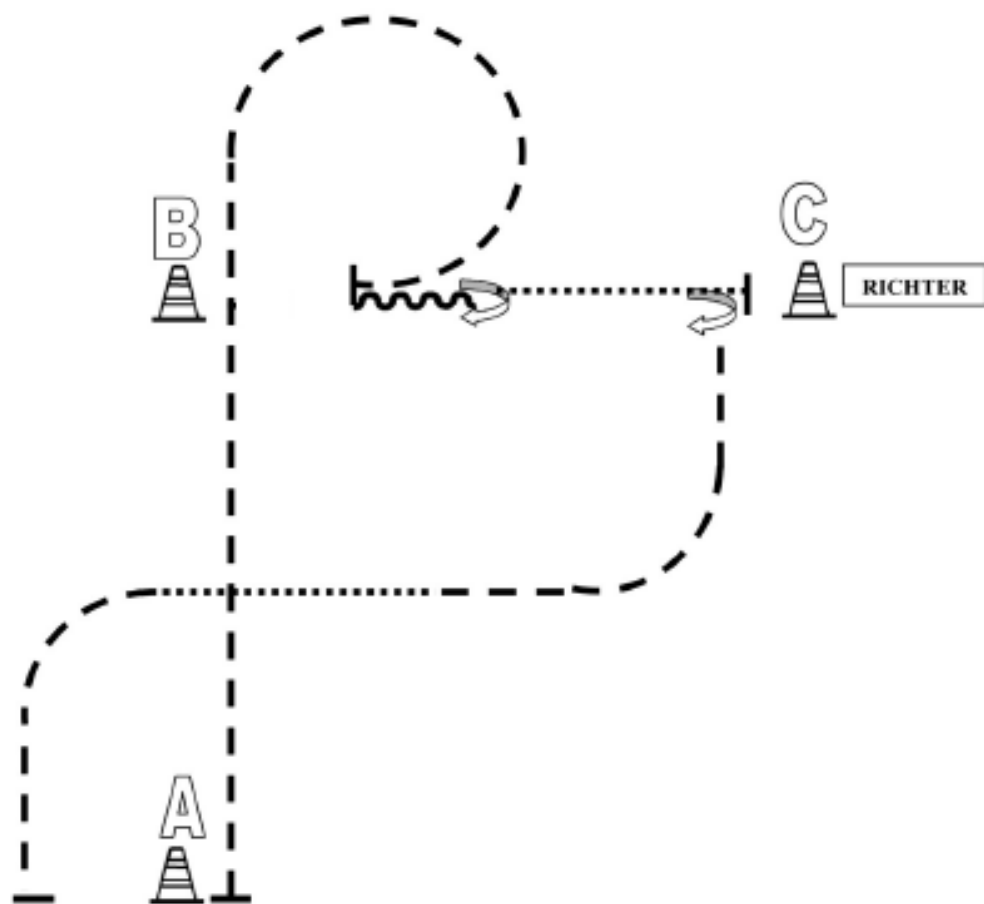
Samstag, 30.05.2015

<u>Prüfung</u>	<u>Pattern</u>
Reining LK 3B	#2
Reining LK 4A + 4B	#12

Sonntag, 31.05.2015

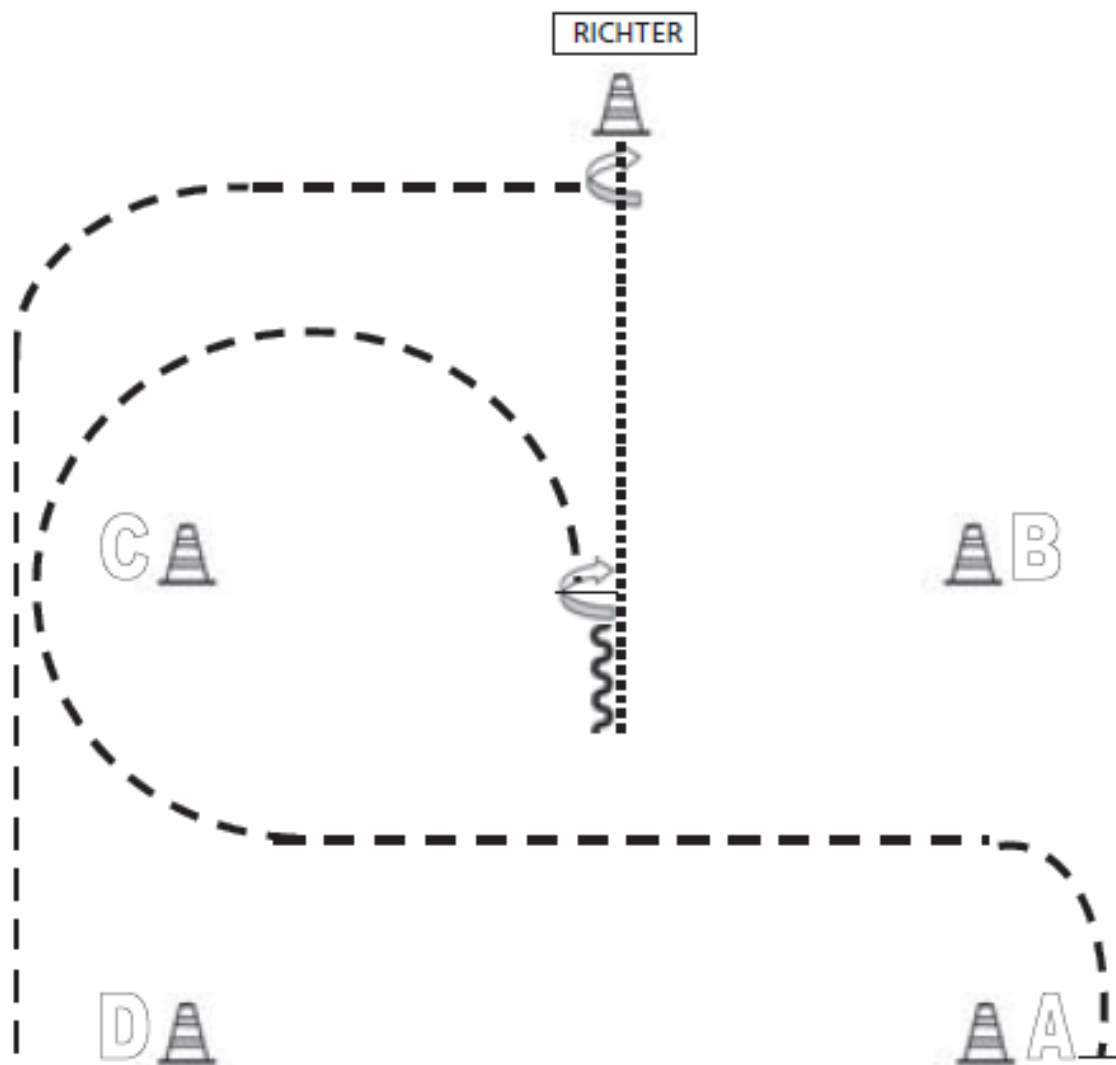
<u>Prüfung</u>	<u>Pattern</u>
Superhorse LK 1/2	#2
S16 Greenhorse Reining	#12
Reining LK 3A	#2
Reining LK 1-2	#4
Western Riding LK 1-3	#5

Showmanship at Halter LK 4/5 A/B



- 1) Jog, Stop, Back Up
 - 2) 180° HHW rechts, Schritt
 - 3) Set Up
 - 4) 90° HHW rechts, Jog, Walk, Jog, Stop
-

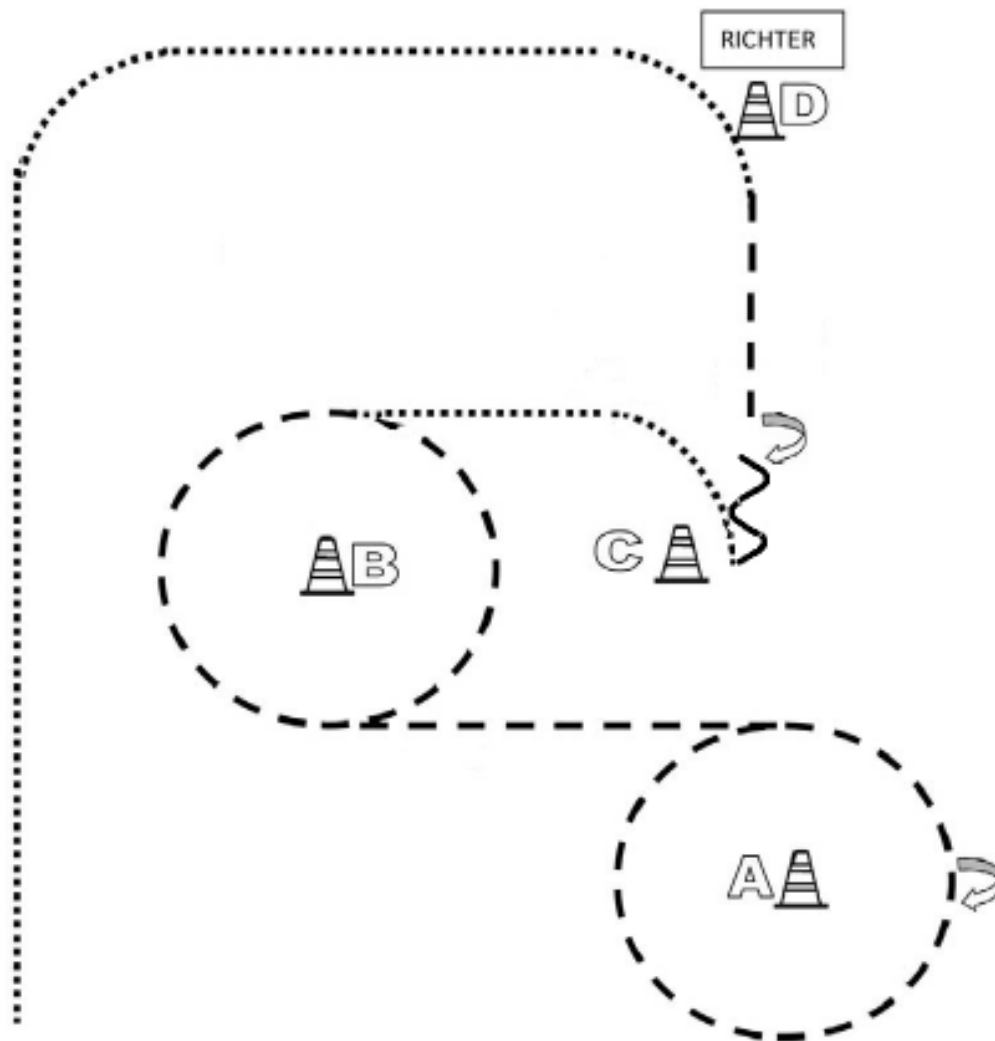
Showmanship at Halter LK 3A und 3B









- 1) Beginnend bei A im Trab und weiter um C
Zwischen B und C Stop
- 2) 540° HHW rechts
- 3) Back up mind. 1 Pferdelänge
- 4) Schritt bis vor den Richter
- 5) Set Up
- 6) 270° HHW rechts
- 7) Antraben und weiter bis D, Stop



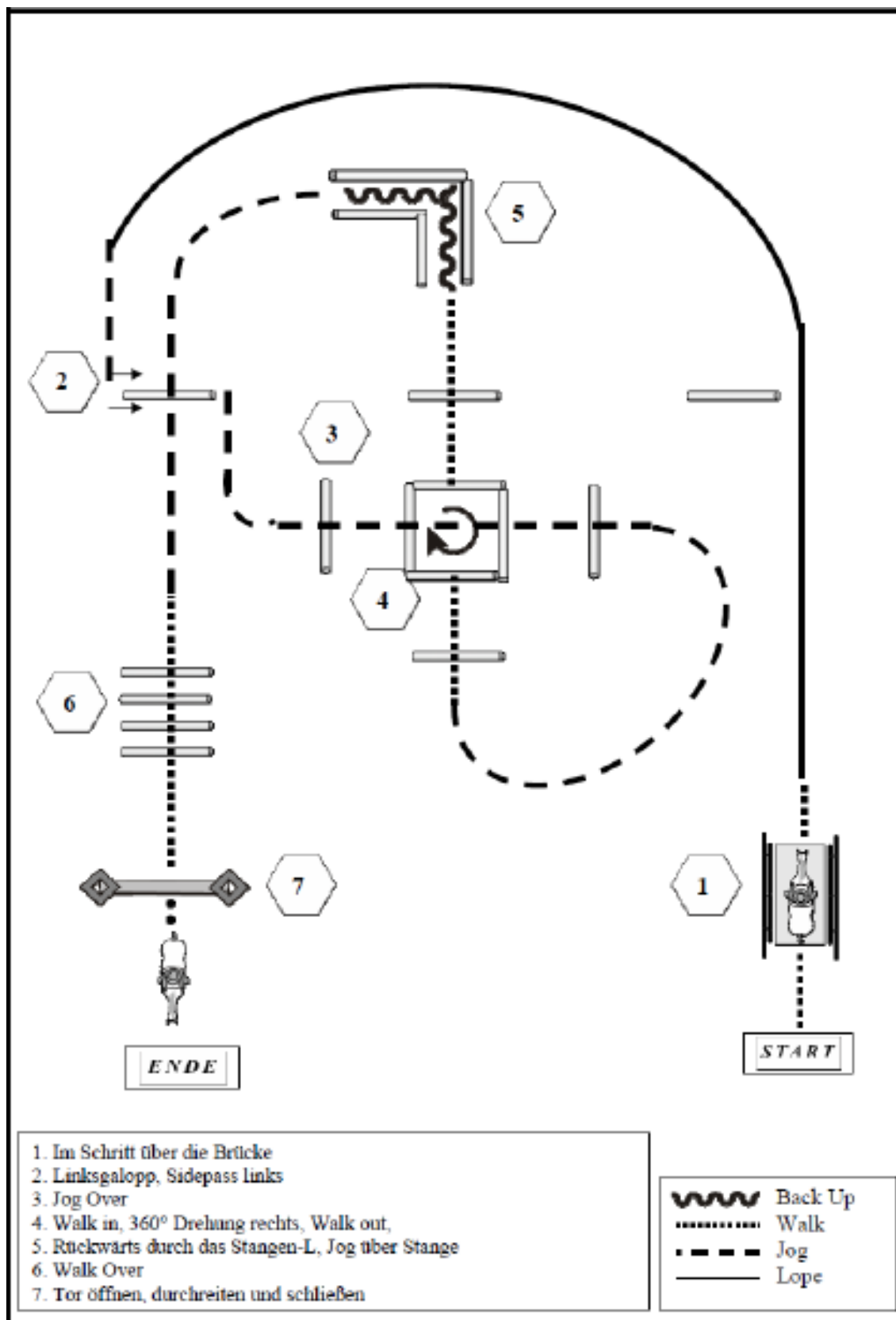
Showmanship at Halter LK 1/2 A/B



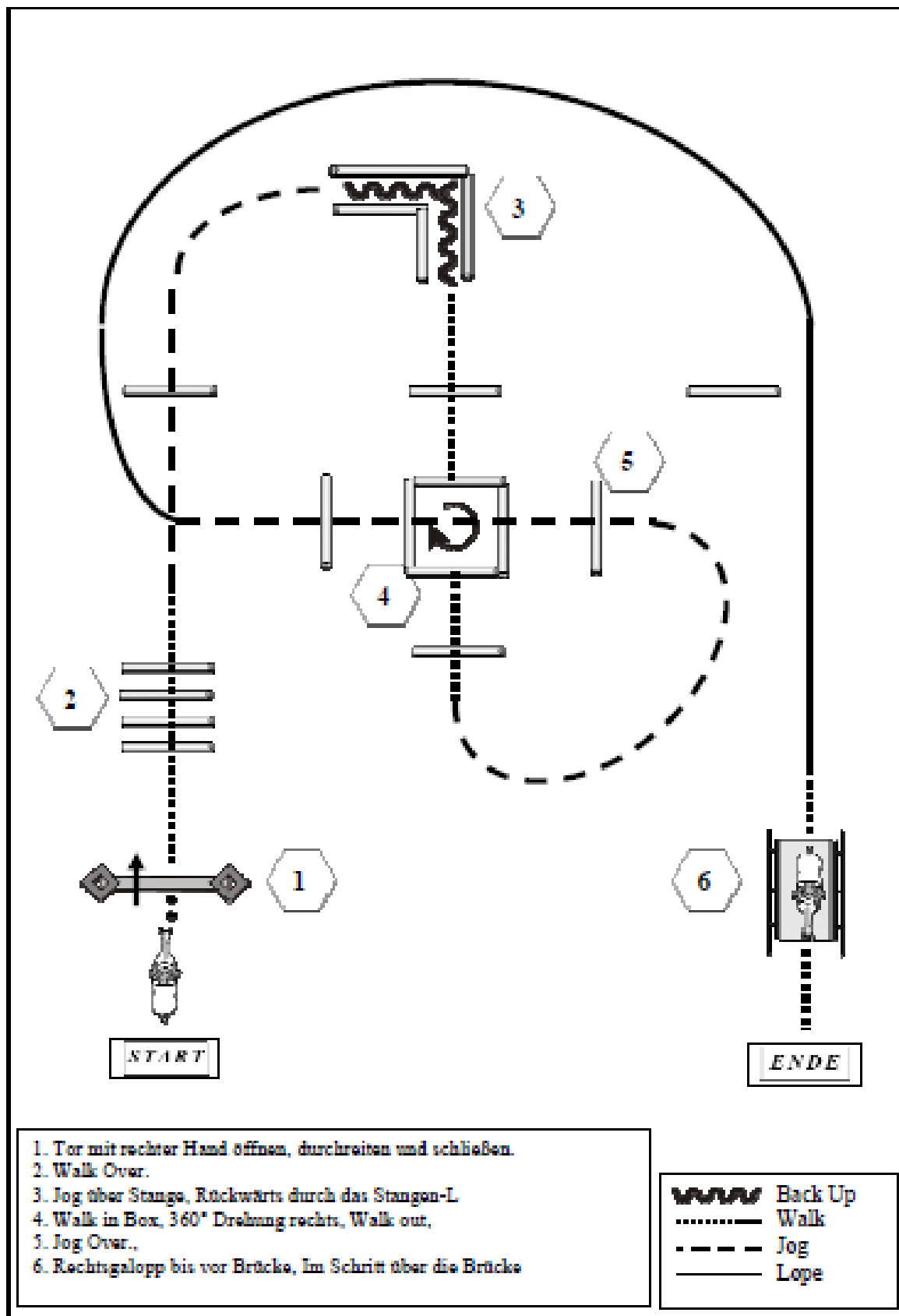
- 1) 360° HHW rechts
- 2) Jog Volte links, Volte rechts
- 3) Walk
- 4) Back Up
- 5) 180° HHW rechts
- 6) Jog
- 7) Set Up
- 8) Walk ins Line Up

	Back Up
	Walk
	Jog
	Ext. Jog
	Lope
	Wechsel

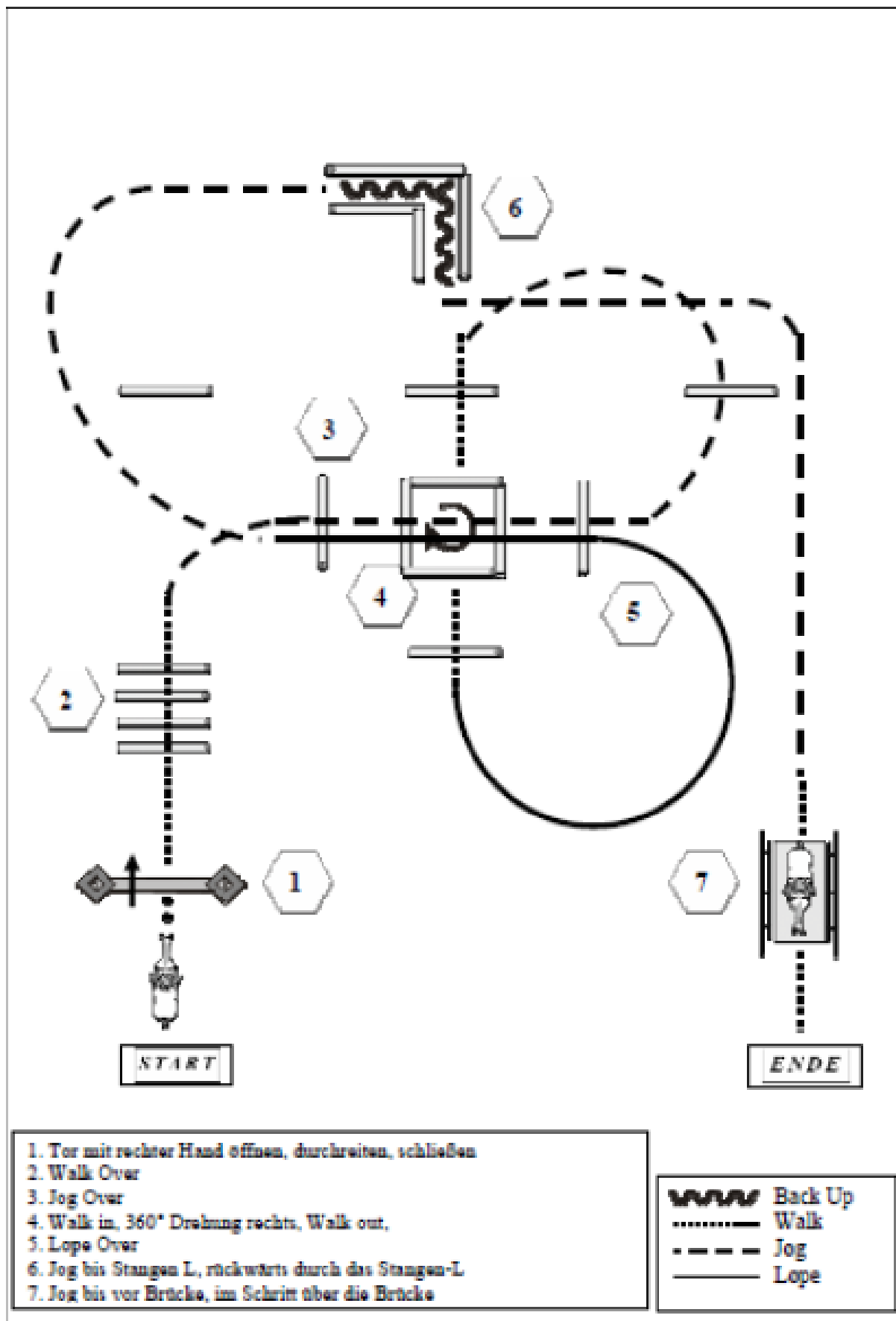
Trail LK 5 A/B



Trail LK 4A, 4B und 3B



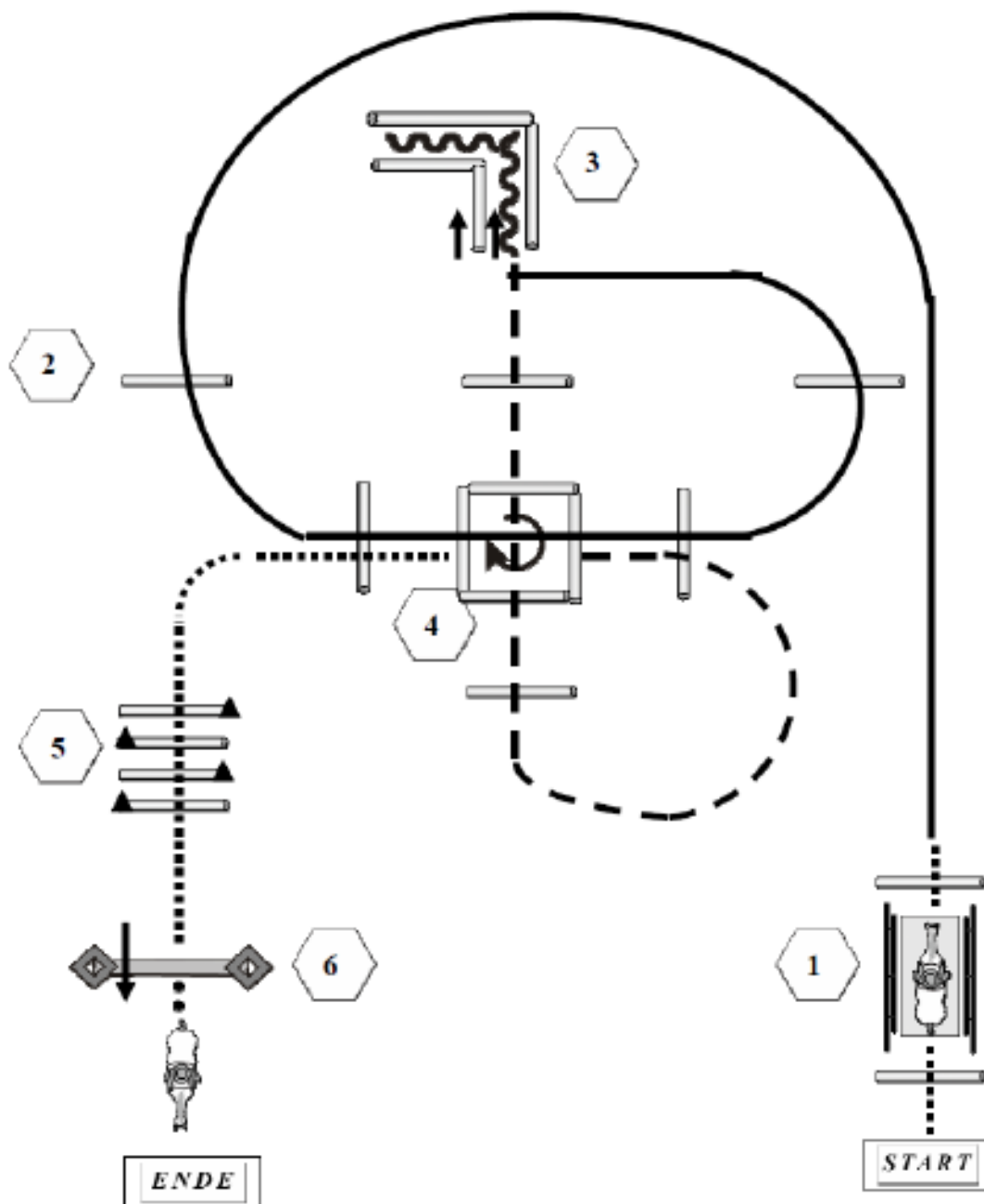
Trail LK 3A








1. Tor mit rechter Hand öffnen, durchreiten, schließen
2. Walk Over
3. Jog Over
4. Walk in, 360° Drehung rechts, Walk out.
5. Lope Over
6. Jog bis Stangen L, rückwärts durch das Stangen-L
7. Jog bis vor Brücke, im Schritt über die Brücke

- Back Up
- Walk
- Jog
- Lope

Trail LK 1/2 A/B

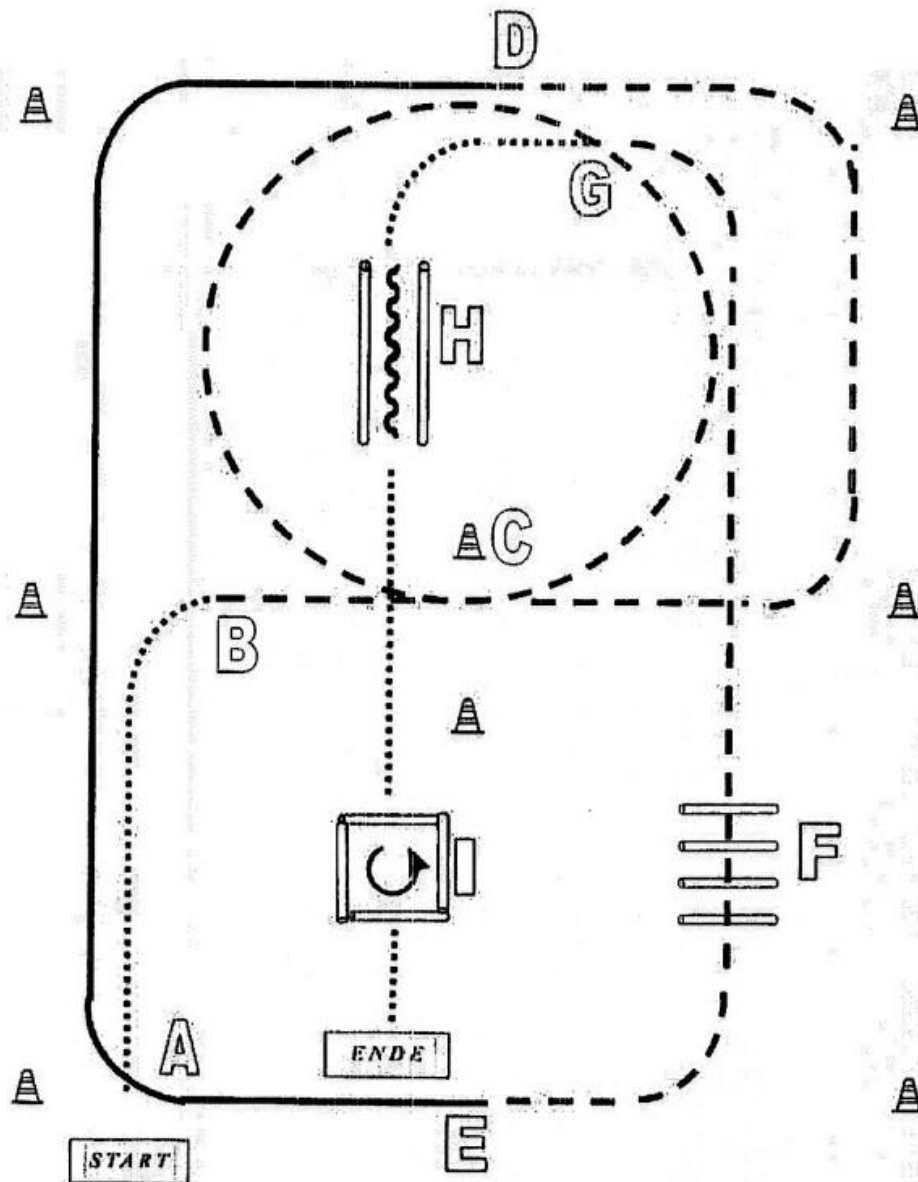


1. Im Schritt über die Brücke
2. Lope Over
3. Sidepass rechts, Rückwärts durch das Stangen-L
4. Jog Over, Jog in Box, 360° rechts, Walk Out
5. Walk Over
6. Tor mit linker Hand öffnen, durchreiten und schließen

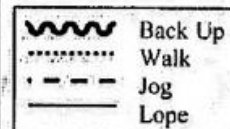
- | | |
|---|-------------|
|  | Back Up |
|  | Walk |
|  | Jog |
|  | Lope |
|  | erh. Stange |

Westernreiterwettbewerb

BestAges WB - Pattern 1

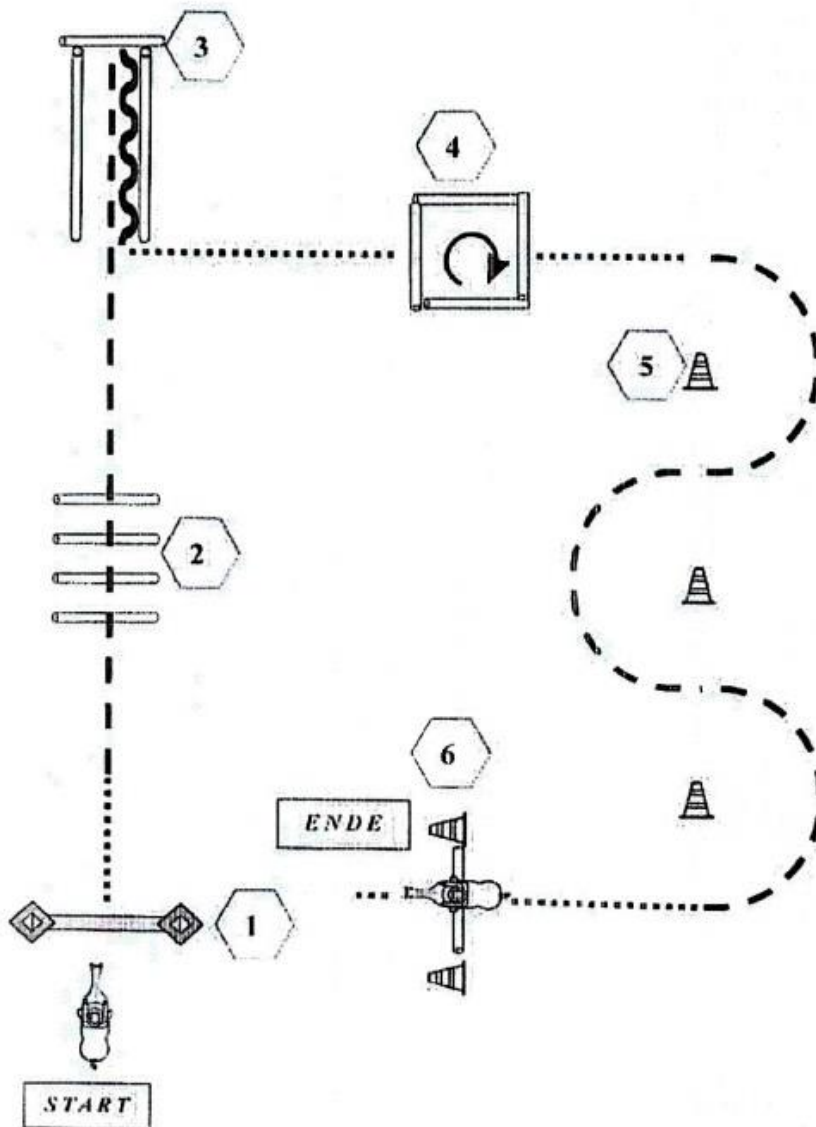


- A. Beginnend im Schritt bis B
B. Bei B zur Mitte abwenden und antraben
C. Bei C einen Trab-Zirkel nach links, weiter im Trab bis D
D. Bei D Linksgalopp, die ganze Bahn entlang bis E
E. Bei E durchparieren zum Trab und abwenden zu den Stangen
F. Im Trab über die Trab-Stangen und weiter zu G
G. Bei G Schritt und weiter zu H
H. Bei H rückwärts durch die Stangen und weiter im Schritt zu I
I. Im Schritt in die Box, 360° Drehung links, im Schritt raus







Ü45 Trail und Greenhorse Trail

Trail - Pattern 3



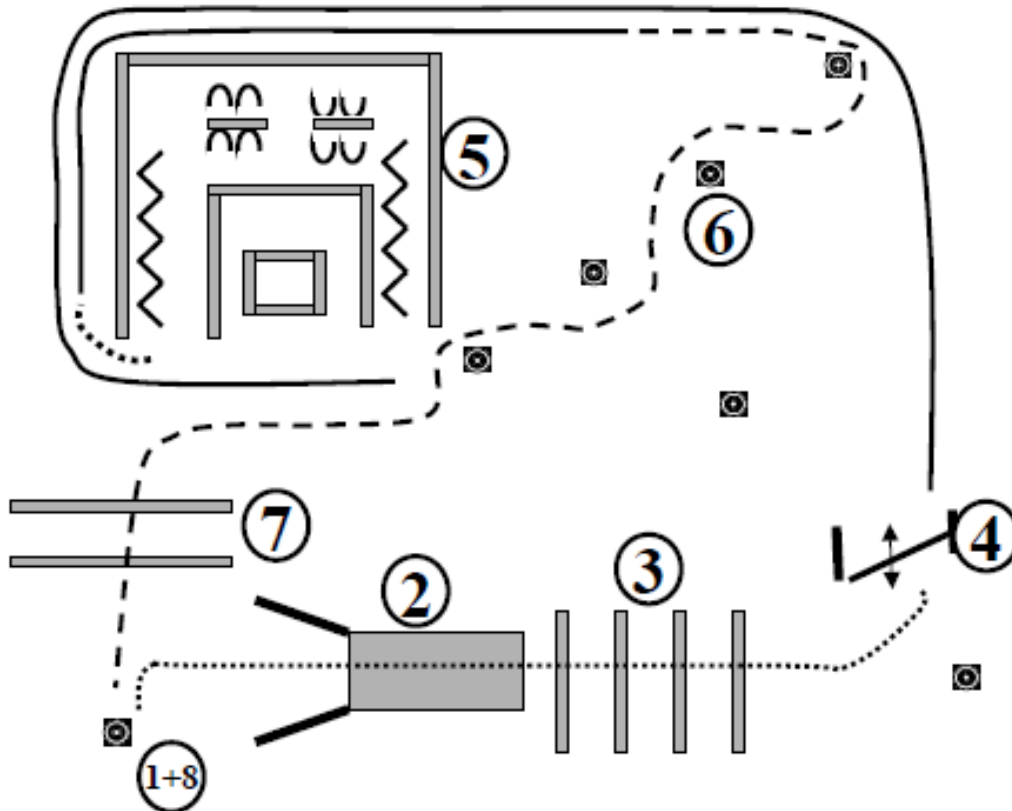
1. Schritt zum Tor, Tor öffnen, durchreiten und schließen, weiter im Schritt
2. Dann antraben und über die Jog-Over-Stangen
3. Jog-In in die Sackgasse und Rückwärts raus, danach Schritt
4. Im Schritt in die Box, 360° rechts, Schritt raus
5. Danach antraben und im Slalom durch die Pylonen, danach Schritt
6. Über der Stange anhalten und verharren, weiter im Schritt.

	Back Up
	Walk
	Jog
	Lope

Horse & Dog Trail LK 1-2

Pattern 4

Quali Pattern H&D Trail LK 1/2

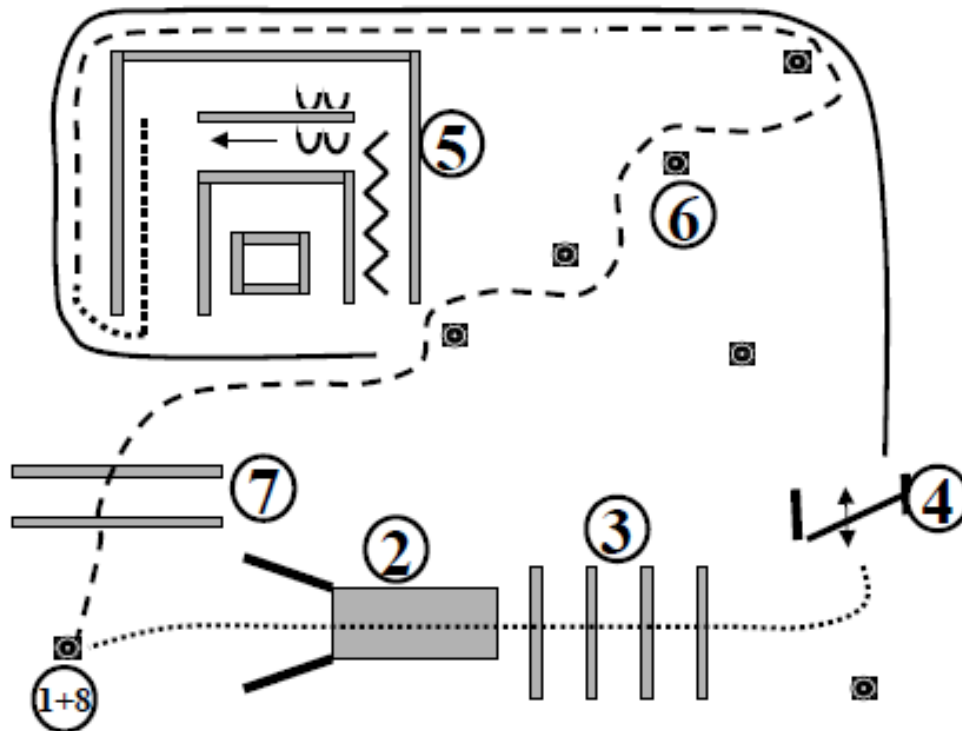


- 1) Hund ableinen. (Links oder rechts der Pylone)
 - 2) Brücke,
 - 3) Walk over, Hund von der Startpylone abrufen und an der nächsten Pylone ablegen.
 - 4) Tor rückwärts, dem Hund das Tor geöffnet halten, durchrufen und an der nächsten Pylone absetzen, Tor schließen.
 - 5) Lope Hund bei Fuß, Hund in Box ablegen, Back, Seitwärts, 180 Grad Drehung, Seitwärts, Back
 - 6) Hund abrufen Walk, Lope, Jog Slalom um Pylonen Hund bei Fuß
 - 7) Jog over, Hund bei Fuß
 - 8) Absteigen Hund anleinen und zu Fuß die Arena verlassen
-

Horse & Dog Trail LK 3-5

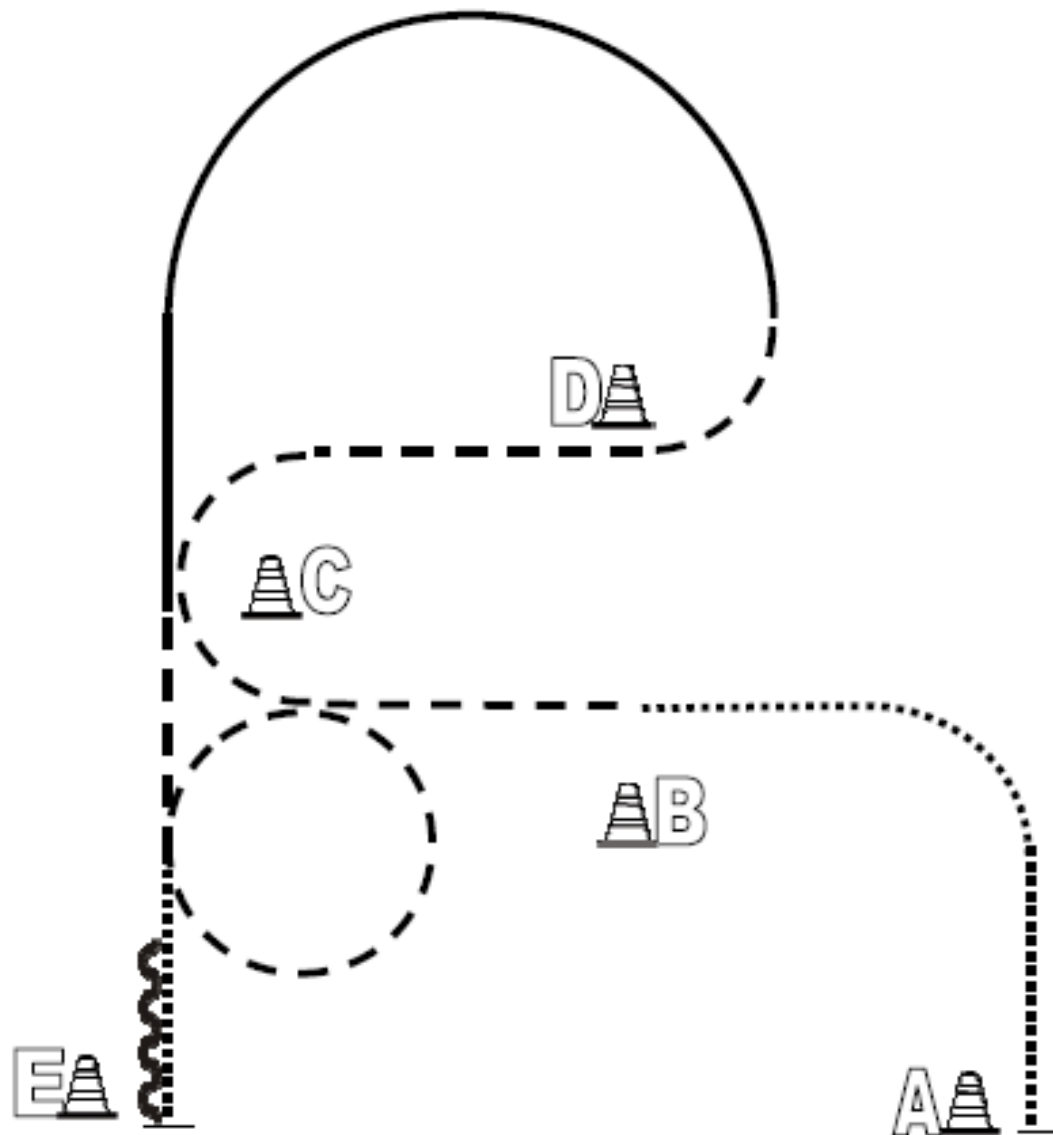
Pattern 8

Pattern H&D Trail LK 3 - 5









- 1) Hund ableinen. Hund ablegen.
 - 2) Brücke,
 - 3) Walk over, Hund abrufen und an der Pylone ablegen.
 - 4) Tor, öffnen durchreiten und den Hund durch das geöffnete Tor nachkommen lassen, Hund an der Pylone ablegen, Tor schließen
 - 5) Lope Hund bei Fuß, Hund in Box ablegen, Back, Seitwärts, Walk out, Hund abrufen
 - 6) Jog, Jog Slalom um Pylonen Hund bei Fuß
 - 7) Jog over, Hund bei Fuß
 - 8) Absteigen Hund anleinen und zu Fuß die Arena verlassen
-

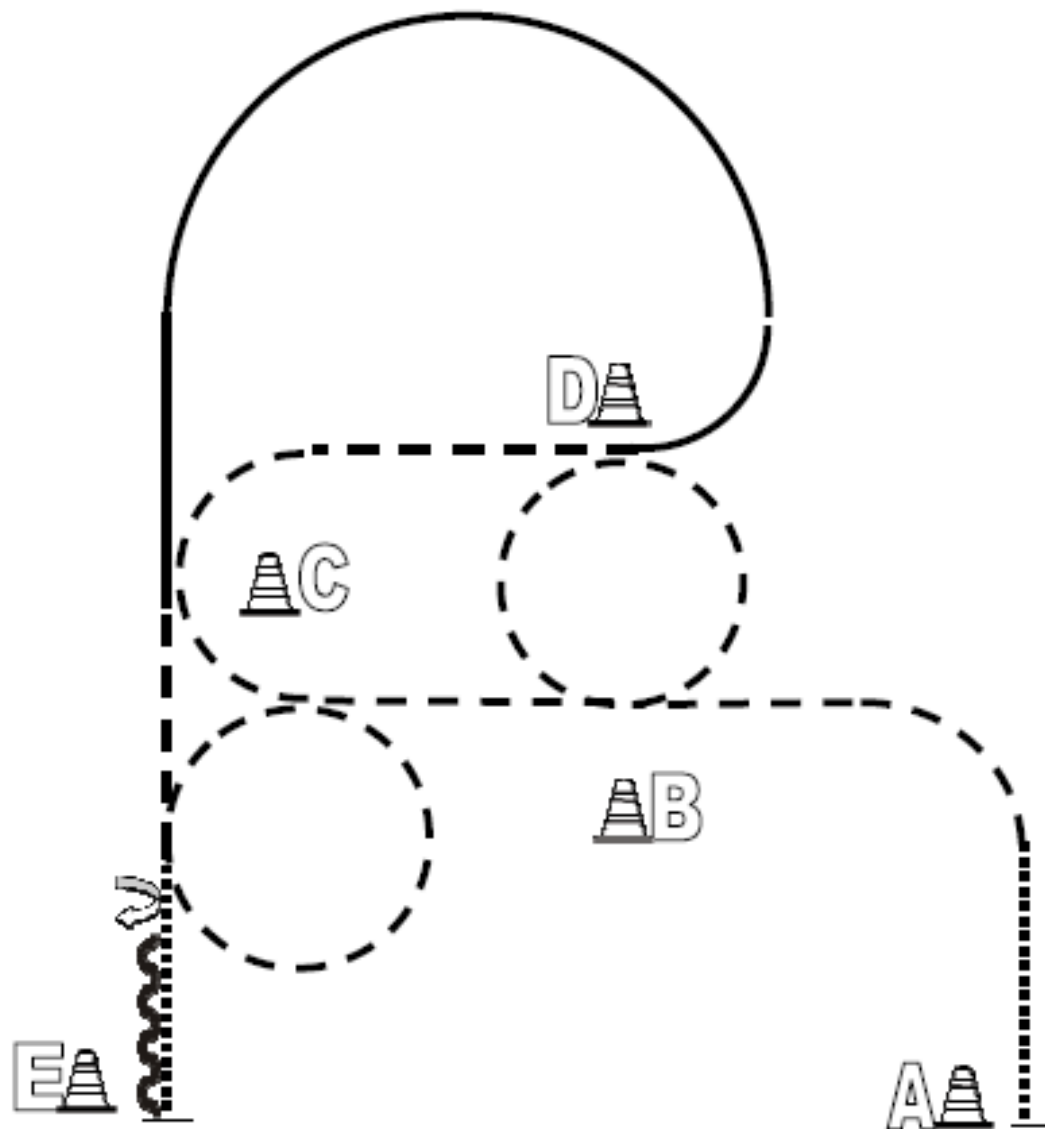
Western Horsemanship LK 5 A/B + Ü45









Beginnend bei A im Walk und weiter zu B
Jog bei B
Jog um C und zu D
Bei D Lope links
Weiter im Lope zu C
Bei C Jog, Höhe B Volte links
Walk und weiter zu E, anhalten
Back Up

	Back Up
	Walk
	Jog
	Lope
	Wechsel
	Erhöhung

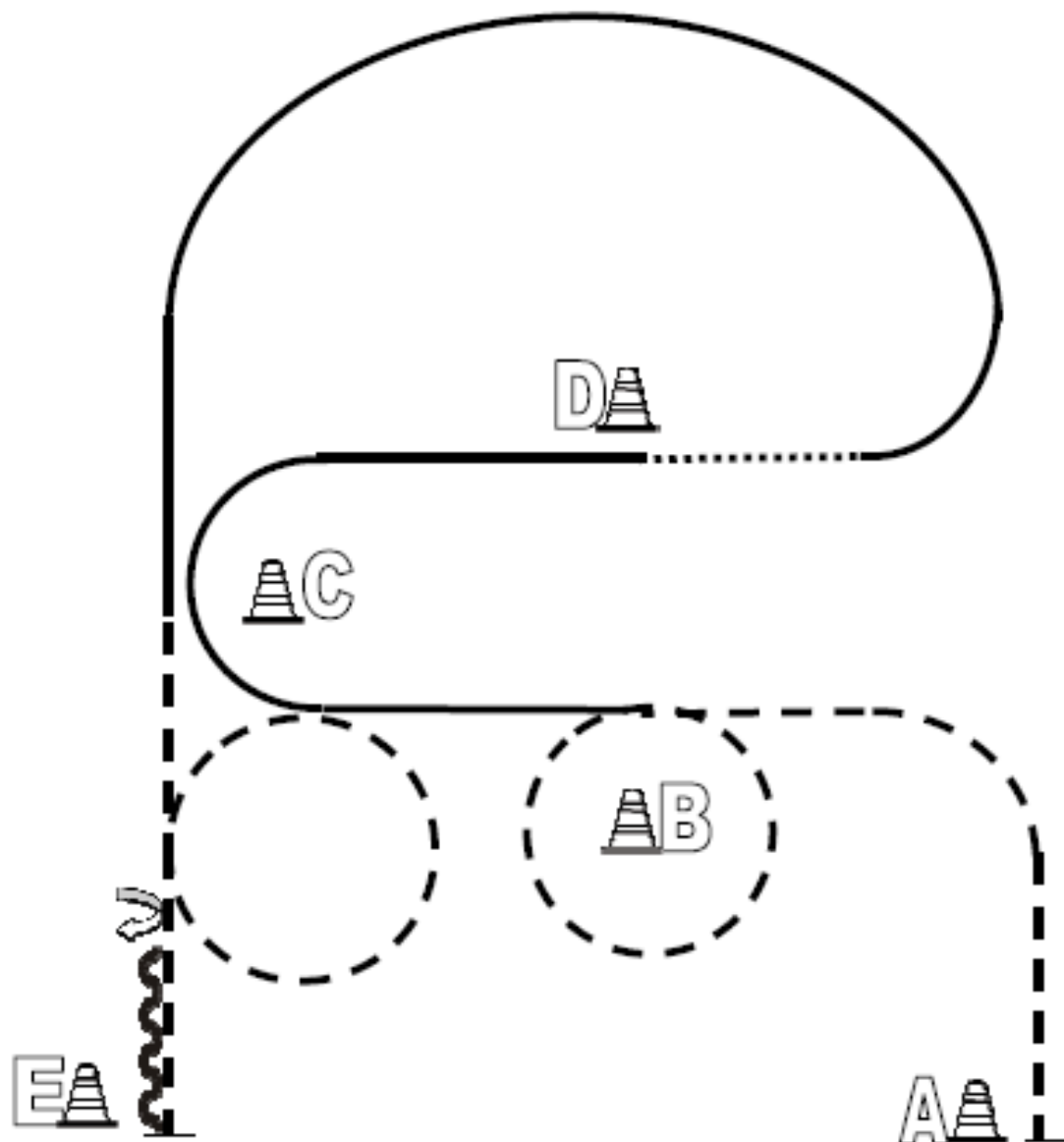
Western Horsemanship LK 4 A/B





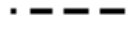



Beginnend bei A im Walk
Höhe B Jog
Jog-Volte rechts bei B und weiter im Slalom zu D,
Bei D Lope links
Weiter im Lope zu C
Bei C Jog, Höhe B Volte links
Walk und weiter zu E, anhalten
Back Up
360° HHW rechts

	Back Up
	Walk
	Jog
	Lope
	Wechsel
	Erhöhung

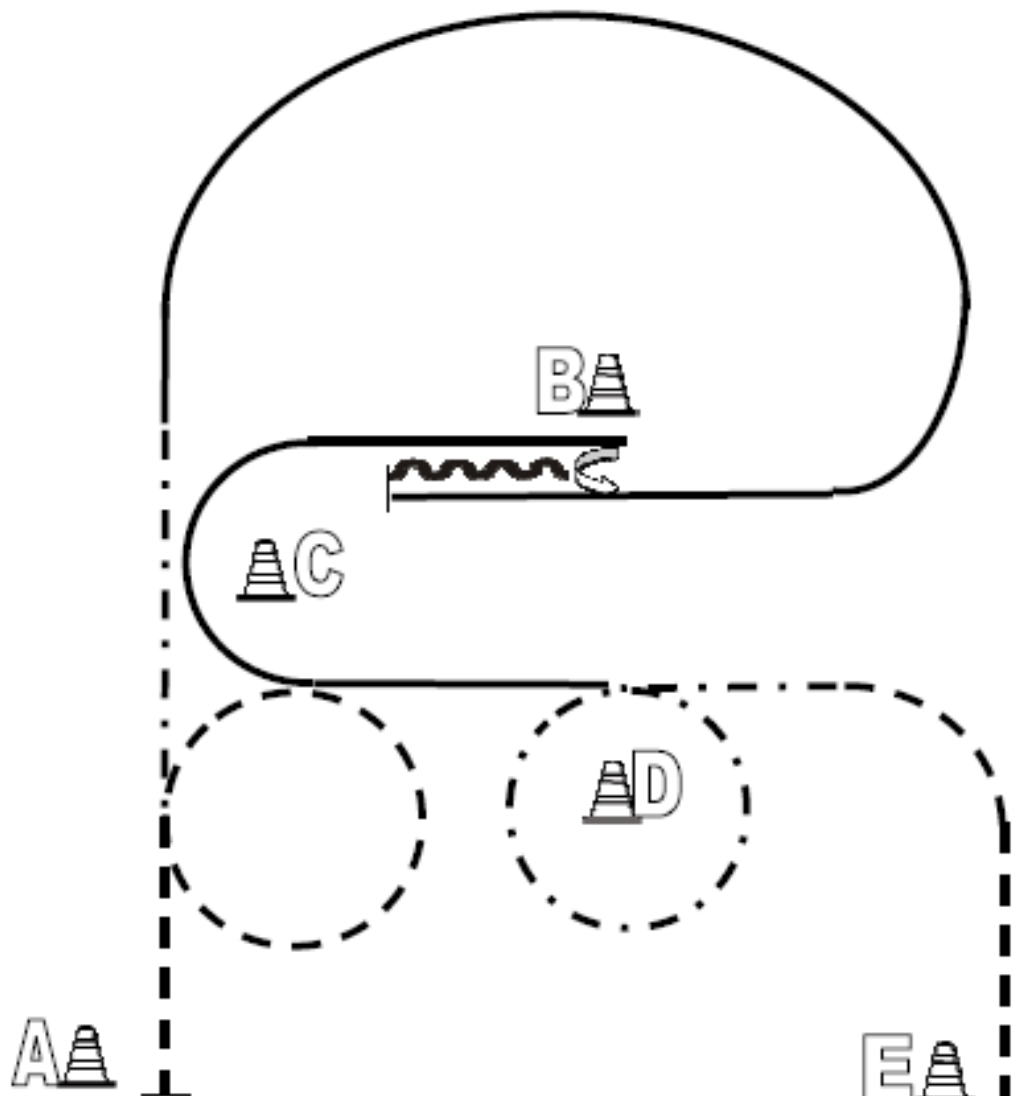
Western Horsemanship LK 3 A/B









Beginnend bei A im Jog
weiter im Jog bis B
Jog-Volte links um B
Bei B Lope rechts
Weiter im Lope zu C und weiter zu D
Bei D Walk dann Lope Links bis C
Bei C Jog, Jog-Volte links und weiter zu E, anhalten
Back Up
360° HHW rechts

	Back Up
	Walk
	Jog
	Lope
	Wechsel
	Erhöhung

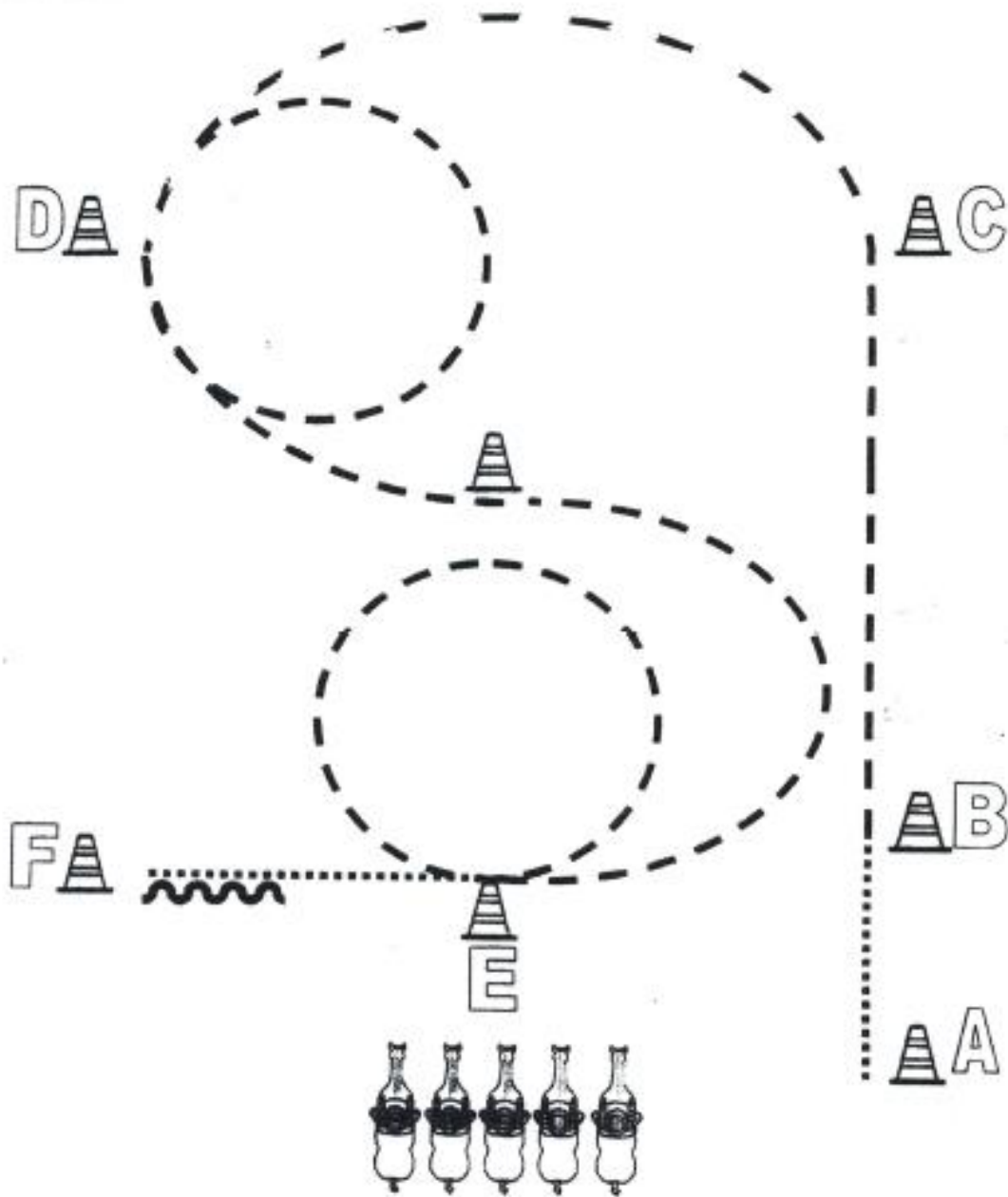
Western Horsemanship LK 1/2 A/B








Beginnend bei A im Jog
 Höhe D Jog-Volte
 Extended Jog bis Höhe B
 Höhe B Lope rechts und weiter bis hinter B, anhalten
 Back Up bis B
 360° HHW links
 Lope links um C und weiter zu D
 Bei D extended Jog und Volte um D
 Weiter im Jog zu E, anhalten

	Back Up
	Walk
	Jog
	Lope
	Wechsel
	Erhöhung

Walk Trot und Greenhorse Western Horsemanship



1. Von A nach B Schritt
Bei B Trab
2. Bei D
Trab-Volte nach links
Trab-Slalom zu E
3. Trab-Volte bei E nach rechts
Schritt bis F, bei F anhalten
Mind. 1 Pferdelänge Rückwärtsrichten
Im Schritt zurück ins Line Up.

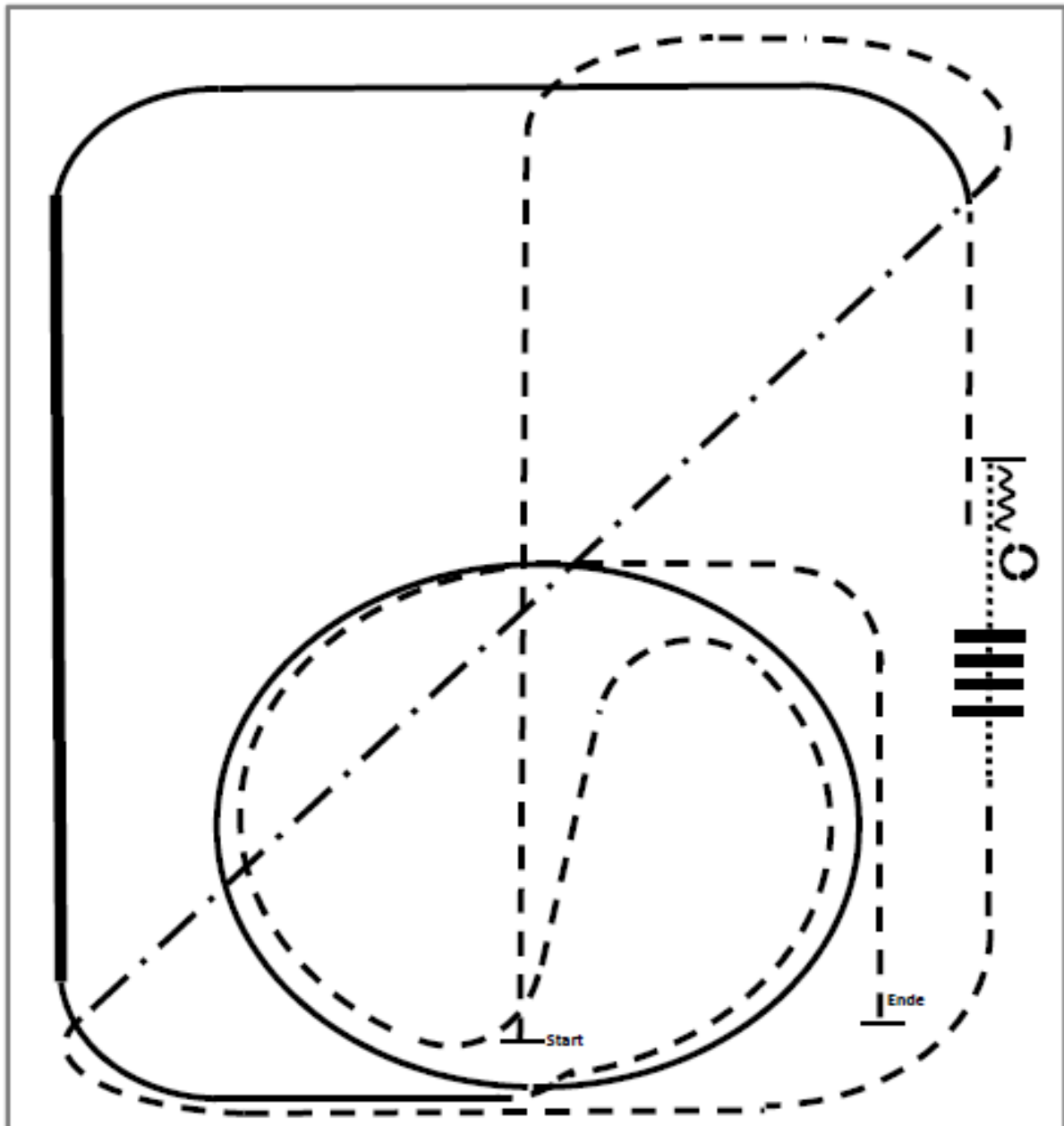
	Back Up
	Walk
	Jog
	Lope
	Wechsel

Ranch Riding LK 4/5 A/B



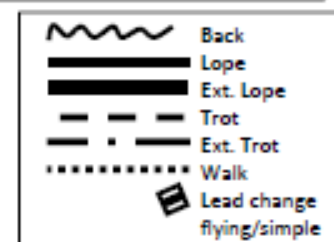
2015 Ranch Riding Pattern 15 (Arenagröße mind. 20x40): LK 4/5 A/B

03/2015



1. Trot
2. Ext. Trot, Trot
3. Walk
4. Walk over
5. Stop, Back
6. Turn right 180°
7. Turn left 180°

8. Trot
9. Lope left lead
10. ext. Lope left lead, Lope left lead
11. Trot
12. Lope right lead
13. Trot, Stop

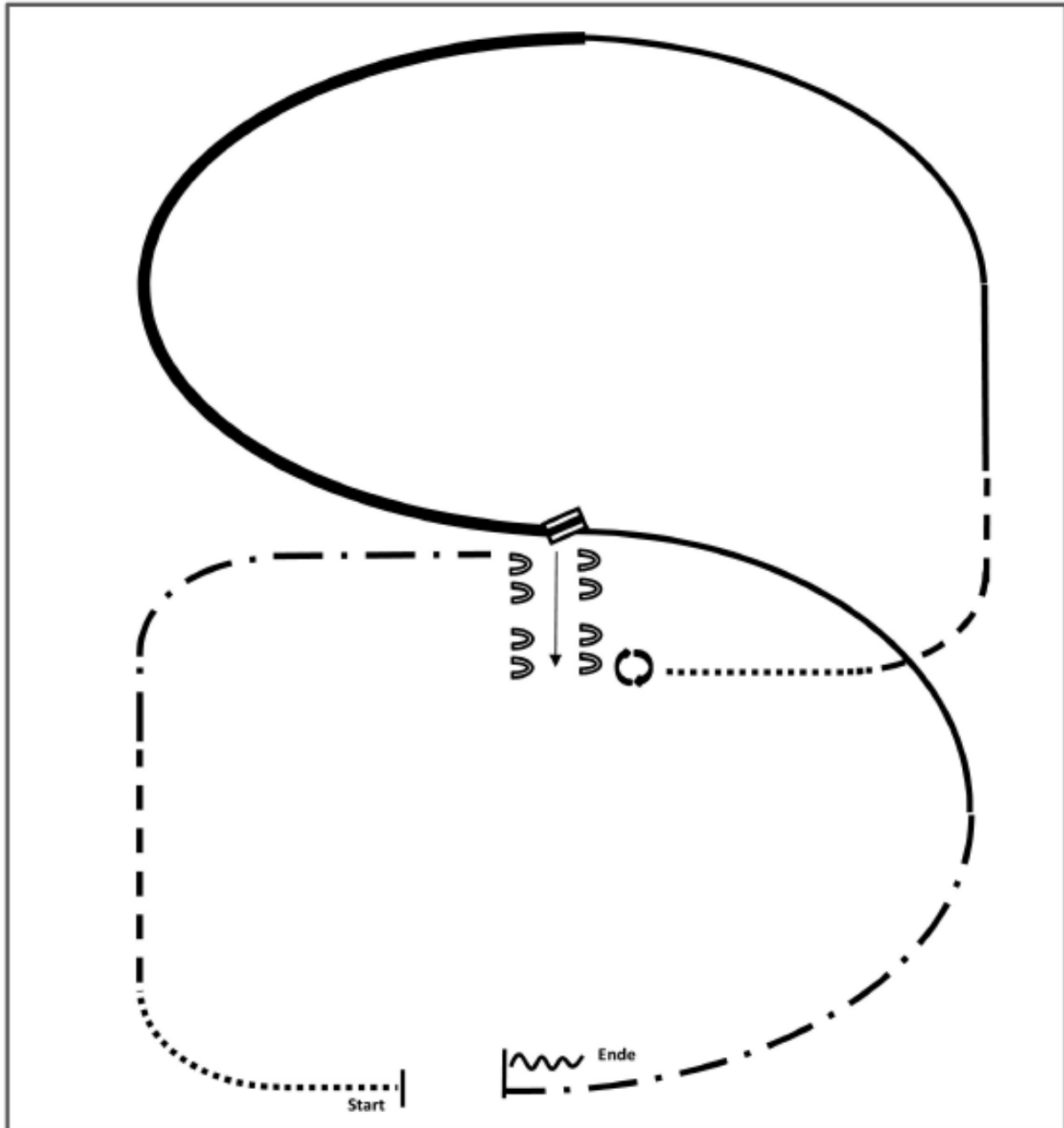


Ranch Riding LK 1 A/B, 2A/B, 3A/B

03/2015



2015 Ranch Riding Pattern 3 (Arenagröße mind. 20x40): LK 1-3 A/B



- | | |
|--|-----------------------|
| 1.Walk | 7.Trot |
| 2.Trot | 8.Lope left lead |
| 3.Ext. Trot to the center | 9.Ext. Lope left lead |
| 4.Stop, Sidepass right | 10.Change leads |
| 5.Turn 360° each direction
(either way first) | 11.Lope right lead |
| 6.Walk | 12.Ext. Trot |
| | 13.Stop, Back |

	Back
	Lope
	Ext. Lope
	Trot
	Ext. Trot
	Walk
	Lead change flying/simple